
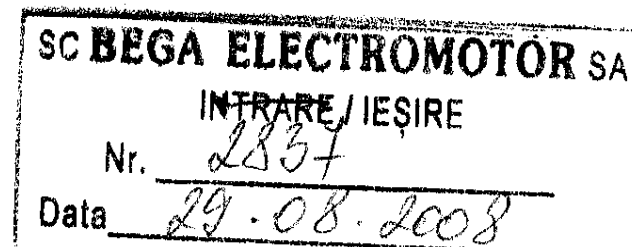


# RAPORT SEMESTRIAL LA 30.06.2008

Raport semestrial conform Regulamentului C.N.V.M. nr. 1/2006

DENUMIRE : S.C. BEGA ELECTROMOTOR S.A.  
LOCALITATEA: TIMIȘOARA STR. REPUBLICII, NR.21  
TELEFON: 0256/490273  
NR. DE ÎNREGISTRARE O.R.C. J35/40/1991  
CLASA VALORILOR MOBILIARE:  
TIPUL: NOMINATIVE  
NR. ACȚIUNI: 79.174.926  
VALOAREA NOMINALĂ: 0,1 RON  
CAPITAL SOCIAL SUBSCRIS ȘI VĂRSAT: 7.917.493 LEI



## 1.1 Analiza activității societății

- a) **Descrierea activității de bază a societății comerciale**
- b) **Precizarea datei de înființare a societății comerciale**

În conformitate cu actele de constituire ale S.C. Bega Electromotor S.A. Timișoara și Certificatul de înregistrare, activitatea principală este definită prin CODUL CAEN 2711-Fabricarea de motoare, generatoare și transformatoare electrice.

Societatea comercială S. C. Bega Electromotor S.A. Timișoara s-a constituit ca persoană juridică română în conformitate cu prevederile Legii 31/1990, fiind societate comercială pe acțiuni.

- c) **Descrierea oricărei fuziuni sau reorganizări semnificative a societății comerciale, ale filialelor sale sau ale societăților controlate, în timpul semestrului I 2008 -nu este cazul.**
- d) **Descrierea achizițiilor de active și/sau înstrăinărilor de active.**

În cursul semestrului I 2008 diminuarea de active au fost în sumă de 34.731,40 lei (cea mai mare pondere o dețin casarile de echipamente tehnologice), iar creșterea au fost în sumă de 356.208,48 lei (cea mai mare pondere o dețin maririle de valoare la constructii, modernizarile și achizițiile de echipamente tehnologice). Societatea are prevazute investitii importante in infrastructura si productie.

- e) **Descrierea principalelor rezultate ale evaluării societății –nu este cazul**

### 1.1.1.Elemente de evaluare generală:

- a) pierdere bruta: 145.638 lei
- b) cifra de afaceri: 9.646.146 lei
- c) venituri totale 10.361.317 lei
- d) cheltueli totale 10.506.955 lei
- e) lichiditate (disponibil în cont) 525.635 lei

ELTR

### **1.1.2.Evaluarea nivelului tehnic al societății:**

- a) În semestrul I 2008 , S.C. Bega Electromotor S.A. Timișoara a desfășurat activitate în domeniul producției de motoare, generatoare și transformatoare electrice destinate pentru piața românească și pentru export.
- b) Principalele piețe de desfacere pentru produsele realizate: Germania, Italia, Grecia, Chile, Suedia, Franța, Canada, Ungaria, Austria.
- c) S-au asimilat în cursul semestrului I produse noi pentru piața internă și externă.

### **1.1.3.. Evaluarea activității de aprovizionare tehnico-materială.**

- a) Principalii furnizori de materiale și materii prime:
  - S.C. METALURGICA S.A. VLAHIȚA
  - S.C. CUPROM S.A. BUCUREȘTI
  - S.C. ERDEMIR SRL TÂRGOVIȘTE
  - S.C. ALRO S.A. SLATINA
  - S.C. PRODAL SRL SLATINA
- b) Precizarea de informații cu privire la siguranța surselor de aprovizionare, la prețurile materiilor prime și la dimensiunile stocurilor de materii prime și materiale.
  - siguranța :comenzi/contracte-plata se face după recepția materialelor cu OP sau cu CEC și Bilete la Ordin de livrare (după recepție).
  - stocurile asigură desfășurarea activității.

### **1.1.4.Evaluarea activității de vânzare:**

- a) Descrierea evaluției vânzărilor secvențial pe piața internă și/sau externă și a perspectivelor vânzărilor pe termen mediu și lung.
  - S.C. Bega Electromotor S.A. își desfășurază activitatea în regim de asigurare a calității conform ISO 9001/2000 cu atestare DQS Germania.
  - Produsele de uz general (motoarele mono și trifazate ) reprezintă mai mult de jumătatea din producția internă, iar restul produselor interne fac parte din categoria specialităților.
  - Din cifra de afaceri, activitatea de export și tranzactile intracomunitare au reprezentat 30%.
  - Principalii clienți sunt Germania, Italia, Grecia, Austria, Franța, Suedia, Canada.
- b) Descrierea situației concurențiale în domeniul de activitate al societății comerciale, a ponderii pe piața a produselor sau serviciilor societății comerciale și a principalilor competitori. Principalii concurenți interni: S.C. Electroprecizia S.A. Săcele, UMEB București.
- c) Descrierea oricărei dependențe semnificative a societății comerciale față de un singur client sau față de un grup de clienți a cărei pierdere ar avea un impact negativ asupra veniturilor societății-nu este cazul.

### **1.1.5.Evaluarea aspectelor legate de angajați/personalul societății:**

- a) Precizarea numărului și a nivelului de pregătire a angajaților societății comerciale, precum și a gradului de sindicalizare a forței de muncă:
- Numărul de salariați la data de 30.06.2008: 317
  - Nivel de pregătire : -studii superioare 31  
-studii medii 253  
-studii gimnaziale 33
- b) Gradul de sindicalizare : 272 din totalul de 317
- c) Descrierea raporturilor dintre manager și angajați, precum și a oricăror elemente conflictuale ce caracterizează aceste raporturi.

Raporturile dintre manager și angajați sunt normale și de colaborare.  
Nu există elemente conflictuale.

### **1.1.6.Evaluarea aspectelor legate de impactul activității de bază a emitentului asupra mediului înconjurător:**

Descrierea sintetică a impactului activităților de bază ale emitentului asupra mediului înconjurător, precum și oricăror litigii existente sau preconizate cu privire la încălcarea legislației privind protecția mediului înconjurător –nu este cazul. Societatea a fost autorizată în 2007 pentru o perioadă de 5 ani de către Agenția Județeană de Protecție a Mediului. Societatea a prezentat bilanț de mediu.

### **1.1.7.Evaluarea activității de cercetare și dezvoltare:**

Precizarea cheltuielilor în exercițiul financiar, precum și a celor ce se anticipează în exercițiul financiar următor, pentru activitatea de cercetare –dezvoltare –nu este cazul.

### **1.1.8.Evaluare activității societății comerciale privind managementul riscului:**

Descrierea expunerii societății comerciale față de riscul de preț, de credit, de lichiditate și de cash flow.

Descrierea politicilor și a obiectivelor societății comerciale privind managementul riscului. Societatea și-a luat o serie de măsuri de natură juridică, organizatorică, economică și informațională capabile să preîntâmpine acțiunea factorilor distructivi pentru a le diminua sau anihila consecințele.

### **1.1.9.Elemente de perspectivă privind activitatea societății comerciale:**

- a) Prezentarea și analizarea tendințelor, elementelor evenimentelor sau factorilor de incertitudine ce afectează sau ar putea afecta lichiditatea societății comerciale, comparativ cu aceeași perioadă a anului anterior:
- evoluția cursului de schimb leu/euro și leu/dolar;
  - inflația;
  - creșterea prețurilor de achiziție pentru utilități, materii prime și materiale;
  - presiunea salarială.
- b) Prezentarea și analizarea efectelor cheltuielilor de capital, curente sau anticipate asupra situației financiare a societății comerciale, comparativ cu aceeași perioadă a anului trecut – nu este cazul.
- c) Prezentarea și analizarea elementelor, tranzacțiilor, schimbărilor economice care afectează semnificativ veniturile din activitatea de bază:

Veniturile din activitatea de bază sunt influențate de concurența de pe piața asiatică (în special China).

## **2.Activele corporale ale societății comerciale.**

### **2.1 Precizarea plasării și caracteristicilor principalelor capacități de producție aflate în proprietatea societății comerciale.**

Capacitățile de producție din proprietatea societății comerciale sunt amplasate la sediul firmei din Timișoara, B-dul Republicii nr.21, unde se desfășurază activității productive de montaj, turnătorie, prelucrări mecanice, bobinaj, presare la rece, vopsire.

### **2.2.Descrierea și analiza gradului de uzură al proprietăților societății comerciale.**

Nu este cazul.

### **2.3.Precizarea potențialelor probleme legate de dreptul de proprietate asupra activelor corporale ale societății comerciale – nu este cazul.**

## **3.Piața valorilor mobiliare emise de societatea comercială.**

### **3.1.Precizarea piețelor din România și din alte țări pe care se negociază valorile mobiliare emise de societatea comercială.**

Piața organizată pe care se tranzacționează valori mobiliare: piața extrabursieră RASDAQ

### **3.2.Descrierea politicii societății comerciale cu privire la dividende. Precizarea dividendelor cuvenite/plătite/ acumulate în ultimii 3 ani și dacă este cazul, a motivelor pentru eventuala micșorare a dividendelor pe parcursul ultimilor 3 ani.**

În ultimii ani , profitul rămas de repartizat a avut ca destinație: rezerva legală și alte rezerve (sursa de finanțare pentru investiții). Profitul net aferent anului 2007 se repartizeaza pentru dividende. Destinația profitului a fost aprobată de A.G.O.A..

### **3.3.Descrierea oricăror activități ale societății comerciale de achiziționare a propriilor acțiuni –nu este cazul**

### **3.4.În cazul în care societatea comercială are filiale, precizarea numărului și a valorii nominale a acțiuni emise de societatea mamă deținute de filiale –nu este cazul**

### **3.5. În cazul în care societatea comercială a emis obligațiuni și/sau alte titluri de creanță, prezentarea modului în care societatea comercială își achită obligațiile față de deținătorii de astfel de valori mobiliare –nu este cazul**

## **4. Conducerea societății comerciale.**

### **4.1.Prezentarea listei administratorilor societății.**

- a) Administratorii societății în semestrul I 2008 au fost următorii:
- Rișcuța Valeriu – președinte C.A.;
  - Bibu Nicolaie membru C.A..

- Soruică Ioan – membru C.A.;
- b) Orice acord, înțelegere sau legătura de familie între administratorul respectiv și o altă persoană datorită căreia persoana respectivă a fost numit administrator – nu este cazul.
- c) Participarea administratorului la capitalul societății comerciale:
  - Bibu Nicolaie 0%;
  - Soruică Ioan 0%;
  - Rișcuța Valeriu – administrator –0,004 % (2.833 acțiuni).
- d) Lista persoanelor afiliate societății comerciale – nu este cazul.

#### **4.2. Prezentarea listei membrilor conducerii executive a societății comerciale.**

- Rișcuța Valeriu –director general
- a) Termenul pentru care persoana face parte din conducerea executivă: nedeterminat
- b) Orice acord, înțelegere sau legătura de familie între persoana respectivă și o altă persoană datorită căreia persoana respectivă a fost numită membru al conducerii executive – nu este cazul
- c) Participarea persoanei respective la capitalul societății comerciale:
  - Rișcuța Valeriu – 0,004% (2.833 acțiuni)

**4.3. Pentru toate persoanele prevăzute la punctul 4.1 și 4.2. precizarea eventualelor litigii sau proceduri administrative în care au fost implicate, în ultimii 5 ani, referitoare la activitatea acestora în cadrul emitentului, precum și acelea care privesc capacitatea respectivei persoane de a-și îndeplini atribuțiile în cadrul emitentului –nu este cazul.**

#### **5. Situația financiar contabilă**

Prezentarea unei analize a situației economico-financiare actuale:

- a) Elemente de bilanț: active care reprezintă cel puțin 10% din total active; numerar și alte disponibilități lichide; profituri reinvestite; total active curente; total pasive curente:

|                            | 31.12.2007        | 30.06.2008        |
|----------------------------|-------------------|-------------------|
| Imobilizări corporale      | 9.681.667         | 10.267.092        |
| Creanțe                    | 2.402.530         | 3.899.307         |
| Stocuri                    | 4.080.663         | 4.223.465         |
| Disponibilități            | 465.478           | 525.635           |
| Alte elemente de active    | 5.894.954         | 4.384.096         |
| <b>Total activ</b>         | <b>22.525.292</b> | <b>23.299.595</b> |
| Linii de credit            | 2.801.432         | 4.242.375         |
| Capital subscris și vărsat | 7.917.493         | 7.917.493         |
| Datorii comerciale         | 1.343.925         | 1.869.394         |
| Prime capital              | -                 | -                 |
| Rezerve reevaloare         | 4.785.173         | 4.785.173         |
| Rezerve                    | 2.929.109         | 2.929.109         |
| Alte elemente de pasiv     | 2.748.160         | 1.556.051         |
| <b>Total pasiv</b>         | <b>22.525.292</b> | <b>23.299.595</b> |

- b) Contul de profit și pierderi: vânzări nete; venituri brute; elemente de costuri și cheltuieli cu o pondere de cel puțin 20 % în vânzările nete sau în veniturile brute; provizioanele de risc și pentru diverse cheltuieli; referire la orice vânzare sau oprire a unui segment de activitate efectuată în ultimul an sau care urmează a se efectua în următorul an; dividendele declarate și plătite:

|                              | Semestru I<br>2007 | Semestru I<br>2008 |
|------------------------------|--------------------|--------------------|
| Venituri totale              | 11.368.258         | 10.361.317         |
| Cheltueli totale             | 10.848.314         | 10.506.955         |
| Profit brut                  | 519.944            | -145.638           |
| Impozit pe profit            | 75.053             | 68.810             |
| Profit net                   | 444.891            | -214.448           |
|                              |                    |                    |
| Cheltueli totale             | 10.848.314         | 10.506.955         |
| -materii prime și materiale  | 5.481.349          | 4.616.127          |
| -obiecte inventar            | 257.300            | 251.335            |
| -energie electrică, apă, gaz | 543.227            | 547.244            |
| -mărfuri                     | 378.968            | 210.555            |
| -cheltueli cu personalul     | 2.683.045          | 2.596.089          |
| -amortizare                  | 351.243            | 325.079            |
| -taxe                        | 99.843             | 91.471             |
| -alte cheltuieli             | 1.053.339          | 1.869.055          |


- 1) Venituri totale înregistrate la 30.06.2008 sunt formate din venituri aferente activității de exploatare în valoare de 9.744.510 lei (94% din total venituri) și venituri financiare în valoare de 616.807 lei (6 % din total venituri).
  - 2) Cheltuieli totale înregistrate la 30.06.2008 cuprind cheltuieli din activitatea de exploatare în valoare de 9.202.837 lei (88% din total cheltuieli) și cheltuieli financiare în valoare de 1.304.118 lei (12 % din total cheltuieli).
- c) Cash flow: toate schimbările intervenite în nivelul numerarului în cadrul activității de bază, investițiilor și activității financiare, nivelul numerarului la începutul și la sfârșitul perioadei.

|                 |            |            |
|-----------------|------------|------------|
|                 | 01.01.2008 | 30.06.2008 |
| Disponibilități | 465.478    | 525.635    |

Anexăm la prezentul raport următoarele documente:

- situația financiar contabilă aferentă trimestrului I 2008, cu dovada depunerii la Ministerul Finanțelor Publice.
- Raportul de Gestiune al Consiliului de Administrație.

DIRECTOR GENERAL  
Ing. Rîșcuța Valeriu



DIRECTOR ECONOMIC  
Ec. Berta Arpad Mihai

A handwritten signature in black ink, appearing to be "B. Arpad Mihai".

Judetul: 35--TIMIS

Entitate: SC BEGA ELECTROMOTOR SA

Adresa: localitatea TIMISOARA, str. B-DUL REPUBLICII, nr. 21, tel. 0256490273

Numar din registrul comertului: J35/40/1991

Forma de proprietate: 34--Societati comerciale pe actiuni

Activitatea preponderanta (cod si denumire clasa CAEN): 2711--Fabric.motoare,generatoare si transformatoare electrice

Cod unic de inregistrare: 1816695

## SITUATIA ACTIVEI, DATORIILOR SI CAPITALURILOR PROPRII

la data de 30.06.2008

Formularul 10 - pagina 1

Nr. 4  
 D.S.F.P. TIMIS  
 ADMINISTRATIA FINANTELOR PUBLICE  
 PENTRU CONTRIBUABILI MIJLOCI  
 SERVICIUL REGISTRU CONTRIBUABILI  
 DECLARATII FISCALE SI BILANTURI  
 DEPUSE SUB NR. 1434 / 15 AUG 2008

- lei -

| Denumirea indicatorului   | Nr. rd. | SOLD LA    |            |
|---|---------|------------|------------|
|   |         | 01.01.2008 | 30.06.2008 |
| A   | B       | 1          | 2          |
| <b>A. ACTIVE IMOBILIZATE</b>  |         |            |            |
| I. IMOBILIZARI NECORPORALE (ct. 201+203+205+207+208+233+234-280-290-2933)   | 01      | 1674       | 1319       |
| II. IMOBILIZARI CORPORALE (ct.211+212+213+214+231+232-281-291-2931)   | 02      | 9681667    | 10267092   |
| III. IMOBILIZARI FINANCIARE (ct. 261+263+265+267-296)   | 03      | 5682181    | 4229446    |
| ACTIVE IMOBILIZATE - TOTAL (rd. 01 la 03)   | 04      | 15365522   | 14497857   |
| <b>B. ACTIVE CIRCULANTE</b>   |         |            |            |
| I. STOCURI (ct. 301+302+303+/-308+331+332+341+345+346+/-348+351+354+356+357+358+361+/-368+371+/-378+381+/-388-391-392-393-394-395-396-397-398+4091-4428)  | 05      | 4080663    | 4223465    |
| II. CREANTE (ct.267-296+4092+411+413+418+425+4282+431+437+4382+441+4424+4428+444+ 445+446+447+4482+451+453+456+4582+461+473-491-495-496+5187)   | 06      | 2402530    | 3899307    |
| III. INVESTITII PE TERMEN SCURT (ct.501+505+506+508+5113+5114-591-595-596-598)  | 07      | 0          | 0          |
| IV. CASA SI CONTURI LA BANCI (ct. 5112+512+531+532+541+542)   | 08      | 465478     | 525635     |
| ACTIVE CIRCULANTE - TOTAL (rd. 05 la 08)  | 09      | 6948671    | 8648407    |
| C. CHELTUIELI IN AVANS (ct. 471)  | 10      | 211099     | 153331     |
| D. DATORII: SUMELE CARE TREBUIE PLATITE INTR-O PERIOADA DE PANA LA UN AN (ct.161+162+166+167+168-169+269+401+403+404+405+408+419+421+423+424+426+427+4281+431+437+4381+441+4423+4428+444+446+447+4481+451+453+455+456+457+4581+462+473+509+5186+519)    | 11      | 5353020    | 6411695    |
| E. ACTIVE CIRCULANTE NETE/ DATORII CURENTE NETE (rd.09+10-11-18)  | 12      | 1753251    | 2336701    |
| F. TOTAL ACTIVE MINUS DATORII CURENTE (rd. 04+12)   | 13      | 17118773   | 16834558   |
| G. DATORII: SUMELE CARE TREBUIE PLATITE INTR-O PERIOADA MAI MARE DE UN AN (ct.161+162+166+167+168-169+269+401+403+404+405+408+419+421+423+424+426+427+ 4281+431+437+4381+441+4423+4428+444+446+447+4481+451+453+455+456+457+4581+ 462+473+509+5186+519) | 14      | 0          | 535004     |
| H. PROVIZIOANE (ct. 151)  | 15      | 0          | 0          |
| I. VENITURI IN AVANS (rd. 17+18), din care:   | 16      | 53499      | 53342      |
| - subventii pentru investitii (ct. 131+132+133+134+138)   | 17      | 0          | 0          |
| - venituri înregistrate in avans (ct. 472)  | 18      | 53499      | 53342      |
| <b>J. CAPITAL SI REZERVE</b>  |         |            |            |
| I. CAPITAL (rd. 20 la 22), din care:  | 19      | 7917493    | 7917493    |
| - capital subscris vărsat (ct. 1012)  | 20      | 7917493    | 7917493    |
| - capital subscris nevărsat (ct. 1011)  | 21      | 0          | 0          |
| - patrimoniul regiei (ct. 1015)   | 22      | 0          | 0          |
| II. PRIME DE CAPITAL (ct. 104)  | 23      | 0          | 0          |
| III. REZERVE DIN REEVALUARE (ct. 105)   | 24      | 4785173    | 4785173    |
| IV. REZERVE (ct. 106)   | 25      | 2929109    | 2929109    |
| Actiuni proprii (ct. 109)   | 26      | 0          | 0          |
| Castiguri legate de instrumentele de capitaluri proprii (ct.141)  | 27      | 0          | 0          |
| Pierderi legate de instrumentele de capitaluri proprii (ct.149)   | 28      | 0          | 0          |

|  |    |          |          |
|--|----|----------|----------|
| V. PROFITUL SAU PIERDEREA REPORTAT (A) (ct. 117) ----- Sold C            | 29 | 907546   | 882227   |
| ----- Sold D   | 30 | 0        | 0        |
| VI. PROFITUL SAU PIERDEREA EXERCITIULUI FINANCIAR (ct. 121) ----- Sold C | 31 | 616672   | 0        |
| ----- Sold D   | 32 | 0        | 214448   |
| Repartizarea profitului (ct. 129)  | 33 | 37220    | 0        |
| CAPITALURI PROPRII - TOTAL (rd. 19+23+24+25-26+27-28+29-30+31-32-33)     | 34 | 17118773 | 16299554 |
| Patrimoniul public (ct. 1016)  | 35 | 0        | 0        |
| CAPITALURI - TOTAL (rd. 34+35)   | 36 | 17118773 | 16299554 |


**Administrator,**

Numele si prenumele :

ING.RISCUTA VALERIU

Semnătura

Stampila unității

**Intocmit,**

Numele si prenumele :

EC.BERTA ARPAD

Calitatea :

DIRECTOR ECONOMIC

Nr.de inregistrare in organismul profesional :

6/24.08.2006

Semnătura

**CONTUL DE PROFIT SI PIERDERE**

la data de 30.06.2008

Formularul 20 - pagina 1

- lei -

| Denumirea indicatorului  | Nr. rd. | Realizări în perioada de raportare |            |
|--|---------|------------------------------------|------------|
|  |         | 30.06.2007                         | 30.06.2008 |
| A  | B       | 1                                  | 2          |
| 1.Cifra de afaceri netă (rd.02 la 05)  | 01      | 11310249                           | 9646146    |
| Productia vândută (ct.701+702+703+704+705+706+708)   | 02      | 11010797                           | 9365865    |
| Venituri din vânzarea mărfurilor (ct.707)  | 03      | 299452                             | 280281     |
| Venituri din dobanzi inregistrate de entitatile al caror obiect de activitate il constituie leasingul (ct. 766)                        | 04      | 0                                  | 0          |
| Venituri din subventii de exploatare aferente cifrei de afaceri nete (ct.7411)   | 05      | 0                                  | 0          |
| 2.Variatia stocurilor de produse finite (ct.711)   | 06      | 0                                  | 54397      |
| si a productiei in curs de executie  | 07      | 440228                             | 0          |
| 3.Productia realizata de entitate pentru scopurile sale proprii si capitalizata (ct.721+722)   | 08      | 0                                  | 3626       |
| 4.Alte venituri din exploatare (ct.7417+758)   | 09      | 388571                             | 40341      |
| VENITURI DIN EXPLOATARE - TOTAL (rd.01+06-07+08+09)  | 10      | 11258592                           | 9744510    |
| 5. a) Cheltuieli cu materiile prime si materialele consumabile (ct.601+602-7412)   | 11      | 5481349                            | 4616127    |
| Alte cheltuieli materiale (ct.603+604+606+608)   | 12      | 314933                             | 303846     |
| b) Alte cheltuieli externe (cu energie si apa) (ct.605-7413)   | 13      | 543227                             | 547244     |
| c) Cheltuieli privind mărfurile (ct.607)   | 14      | 378968                             | 210555     |
| 6.Cheltuieli cu personalul (rd.16+17), din care:   | 15      | 2683045                            | 2596089    |
| a) Salarii si indemnizatii (ct.641+642-7414)   | 16      | 2112151                            | 2070514    |
| b) Cheltuieli cu asigurările si protectia socială (ct.645-7415)  | 17      | 570894                             | 525575     |
| 7. a) Ajustari de valoare privind imobilizările corporale si necorporale (rd.19-20)  | 18      | 351243                             | 325079     |
| a.1) Cheltuieli (ct.6811+6813)   | 19      | 351243                             | 325079     |
| a.2) Venituri (ct.7813)  | 20      | 0                                  | 0          |
| b) Ajustari de valoare privind activele circulante (rd.22-23)  | 21      | 0                                  | 0          |
| b.1) Cheltuieli (ct.654+6814)  | 22      | 0                                  | 0          |
| b.2) Venituri (ct.754+7814)  | 23      | 0                                  | 0          |
| 8. Alte cheltuieli de exploatare (rd.25 la 28)   | 24      | 830655                             | 603897     |
| 8.1 Cheltuieli privind prestatiile externe (ct.611+612+613+614+621+622+623+624+625+626+627+628-7416)                                   | 25      | 437755                             | 438333     |
| 8.2 Cheltuieli cu alte impozite, taxe si vărsaminte asimilate (ct.635)   | 26      | 99843                              | 91471      |
| 8.3 Cheltuieli cu despăgubiri, donatii si activele cedate (ct.658)   | 27      | 293057                             | 74093      |
| Cheltuieli privind dobanzile de refinantare inregistrate de entitatile al caror obiect de activitate il constituie leasingul (ct. 666) | 28      | 0                                  | 0          |
| Ajustări privind provizioanele (rd.30-31)  | 29      | 0                                  | 0          |
| - Cheltuieli (ct.6812)   | 30      | 0                                  | 0          |
| - Venituri (ct.7812)   | 31      | 0                                  | 0          |
| CHELTUIELI DE EXPLOATARE - TOTAL (rd.11 la 15 +18+21+24+29)  | 32      | 10583420                           | 9202837    |
| PROFITUL SAU PIERDEREA DIN EXPLOATARE  | 33      | 675172                             | 541673     |
| - Profit (rd.10-32)  | 34      | 0                                  | 0          |
| - Pierdere (rd.32-10)  | 35      | 0                                  | 0          |
| 9. Venituri din interese de participare (ct.7611+7613)   | 36      | 0                                  | 0          |
| - din care, veniturile obtinute de la entitatile afiliate  | 37      | 0                                  | 0          |
| 10.Venituri din alte investitii si imprumuturi care fac parte din activele imobilizate (ct.763)  | 38      | 0                                  | 0          |
| - din care, veniturile obtinute de la entitatile afiliate  | 39      | 0                                  | 0          |
| 11. Venituri din dobânzi (ct.766)  | 40      | 489                                | 211        |
| - din care, veniturile obtinute de la entitatile afiliate  | 41      | 0                                  | 0          |
| Alte venituri financiare (ct.762+764+765+767+768)  | 42      | 109177                             | 616596     |
| VENITURI FINANCIARE - TOTAL (rd.35+37+39+41)   | 43      | 109666                             | 616807     |
| 12.Ajustari de valoare privind imobilizarile financiare si a investitiilor financiare detinute ca active circulante (rd.44-45)         | 44      | 0                                  | 0          |
| - Cheltuieli (ct.686)  | 45      | 0                                  | 0          |
| - Venituri (ct.786)  | 46      | 0                                  | 0          |
| 13. Cheltuieli privind dobânzile (ct.666-7418)   | 47      | 144783                             | 92597      |
| - din care, cheltuielile in relatia cu entitatile afiliate   | 48      | 0                                  | 0          |
| Alte cheltuieli financiare (ct.663+664+665+667+668)  | 49      | 120111                             | 1211521    |
| CHELTUIELI FINANCIARE - TOTAL (rd.43+46+48)  | 50      | 264894                             | 1304118    |
| PROFITUL SAU PIERDEREA FINANCIAR(A)  | 51      | 0                                  | 0          |
| - Profit (rd.42-49)  | 51      | 155228                             | 687311     |
| - Pierdere (rd.49-42)  |         |                                    |            |

|   |    |          |          |
|---|----|----------|----------|
| 14.PROFITUL SAU PIERDEREA CURENT(A) - Profit (rd.10+42-32-49)               | 52 | 519944   | 0        |
| - Pierdere (rd.32+49-10-42)   | 53 | 0        | 145638   |
| 15. Venituri extraordinare (ct.771)   | 54 | 0        | 0        |
| 16. Cheltuieli extraordinare (ct.671)                                       | 55 | 0        | 0        |
| 17.PROFITUL SAU PIERDEREA DIN ACTIVITATEA EXTRAORDINARA - Profit (rd.54-55) | 56 | 0        | 0        |
| - Pierdere (rd.55-54)   | 57 | 0        | 0        |
| VENITURI TOTALE (rd.10+42+54)   | 58 | 11368258 | 10361317 |
| CHELTUIELI TOTALE (rd.32+49+55)   | 59 | 10848314 | 10506955 |
| PROFITUL SAU PIERDERA BRUTA - Profit (rd.58-59)                             | 60 | 519944   | 0        |
| - Pierdere (rd.59-58)   | 61 | 0        | 145638   |
| 18.Impozitul pe profit (ct.691)   | 62 | 75053    | 68810    |
| 19. Alte impozite ne reprezentate la elementele de mai sus (ct. 698)        | 63 | 0        | 0        |
| 20. PROFITUL SAU PIERDERA NET(A) A EXERCITIULUI FINANCIAR                   | 64 | 444891   | 0        |
| - Profit (rd.60-61-62-63)   |    |          |          |
| - Pierdere (rd.61+62+63-60)   | 65 | 0        | 214448   |

**Administrator,**

Numele si prenumele :

ING.RISCUTA VALERIU

**Intocmit,**

Numele si prenumele :

EC.BERTA ARPAD

Calitatea :


DIRECTOR ECONOMIC

Nr.de inregistrare in organismul profesional :

6/24.08.2006

Semnătura

Stampila unității



Semnătura

A handwritten signature in black ink, appearing to be "Berta Arpad".

## DATE INFORMATIVE

la data de 30.06.2008

Formularul 30 - pagina 1

- lei -

| I. Date privind rezultatul inregistrat |  | Nr. rd. | Nr. unități | Sume   |
|--|--|---------|-------------|--------|
| Unități care au inregistrat profit     |  | 01      | 0           | 0      |
| Unități care au inregistrat pierdere   |  | 02      | 1           | 214448 |

| II. Date privind platile restante   |    | Nr. rd. | Total col. 2+3,<br>din care: | Pentru activitatea<br>curentă | Pentru activitatea<br>de investitii |
|---|----|---------|------------------------------|-------------------------------|-------------------------------------|
| A   | B  | 1       | 2                            | 3                             |                                     |
| Plăți restante - total (rd.04+08+14 la 18 +22), din care:   | 03 | 575344  | 575344                       | 0                             |                                     |
| Furnizori restanti - total (rd.05 la 07), din care:   | 04 | 575344  | 575344                       | 0                             |                                     |
| - peste 30 de zile  | 05 | 293754  | 293754                       | 0                             |                                     |
| - peste 90 de zile  | 06 | 99996   | 99996                        | 0                             |                                     |
| - peste 1 an  | 07 | 181594  | 181594                       | 0                             |                                     |
| Obligatii restante față de bugetul asigurarilor sociale - total (rd.09 la 13), din care:                    | 08 | 0       | 0                            | 0                             |                                     |
| - contributii pentru asigurări sociale de stat datorate de angajatori, salariați și alte persoane asimilate | 09 | 0       | 0                            | 0                             |                                     |
| - contributii pentru fondul asigurărilor sociale de sănătate  | 10 | 0       | 0                            | 0                             |                                     |
| - contributia pentru pensia suplimentară  | 11 | 0       | 0                            | 0                             |                                     |
| - contributii pentru bugetul asigurarilor pentru somaj  | 12 | 0       | 0                            | 0                             |                                     |
| - alte datorii sociale  | 13 | 0       | 0                            | 0                             |                                     |
| Obligatii restante față de bugetele fondurilor speciale și alte fonduri                                     | 14 | 0       | 0                            | 0                             |                                     |
| Obligatii restante față de alți creditori   | 15 | 0       | 0                            | 0                             |                                     |
| Impozite și taxe neplătite la termenul stabilit la bugetul de stat  | 16 | 0       | 0                            | 0                             |                                     |
| Impozite și taxe neplătite la termenul stabilit la bugetele locale  | 17 | 0       | 0                            | 0                             |                                     |
| Credite bancare nerambursate la scadență - total (rd.19 la 21)  | 18 | 0       | 0                            | 0                             |                                     |
| - restante după 30 zile   | 19 | 0       | 0                            | 0                             |                                     |
| - restante după 90 zile   | 20 | 0       | 0                            | 0                             |                                     |
| - restante după 1 an  | 21 | 0       | 0                            | 0                             |                                     |
| Dobânzi restante  | 22 | 0       | 0                            | 0                             |                                     |

| III. Numărul mediu de salariați | Nr. rd. | 30.06.2007 | 30.06.2008 |
|---------------------------------|---------|------------|------------|
| Numărul mediu de salariați      | 23      | 369        | 314        |

| IV. Plăți de dobânzi și redevențe   | Nr. rd. | Sume ( lei) |
|---|---------|-------------|
| Venituri brute din dobânzi plătite de persoanele juridice române către persoanele fizice nerezidente din statele membre ale Uniunii Europene, din care:               | 24      | 0           |
| - impozitul datorat la bugetul de stat  | 25      | 0           |
| Venituri brute din dobânzi plătite de persoanele juridice române către persoanele juridice afiliate *) nerezidente din statele membre ale Uniunii Europene, din care: | 26      | 0           |
| - impozitul datorat la bugetul de stat  | 27      | 0           |
| Venituri din redevențe plătite de persoanele juridice române către persoane juridice afiliate *) nerezidente din statele membre ale Uniunii Europene, din care:       | 28      | 0           |
| - impozitul datorat la bugetul de stat  | 29      | 0           |

| V. Tichete de masă                                      | Nr. rd. | Sume (lei) |
|---|---------|------------|
| Contravaloarea tichetelor de masă acordate salariaților | 30      | 270003     |

| VI. Cheltuieli de inovare **)                                | Nr. rd. | 30.06.2007 | 30.06.2008 |
|--|---------|------------|------------|
| - chelt.de inovare finalizate in cursul perioadei            | 31      | 0          | 0          |
| - chelt.de inovare in curs de finalizare in cursul perioadei | 32      | 0          | 0          |
| - chelt.de inovare abandonate in cursul perioadei            | 33      | 0          | 0          |

Administrator,

Numele și prenumele :

ING.RISCUTA VALERIU

Semnătura

Stampila unității

Intocmit,

Numele și prenumele :

EC.BERTA ARPAD

Calitatea :

DIRECTOR ECONOMIC

Nr.de inregistrare in organismul profesional :

6/24.08.2006

Semnătura

S.C. BEGA ELECTROMOTOR S.A.  
TIMISOARA  
CONSILIU DE ADMINISTRAȚIE

RAPORT DE GESTIUNE  
AL CONSILIULUI DE ADMINISTRAȚIE  
LA 30.06.2008

- I. S.C BEGA ELECTROMOTOR S.A. cu sediul în Timișoara, b-dul Republicii nr.21, înființată conform Legii nr.31/1991 s-a înregistrat la Oficiul Registrului Comerțului sub nr. J35/40/1991.
- II. CAPITALUL SOCIAL al societății este de 7.917.493 lei.
- III. OBIECTUL DE ACTIVITATE al societății este: execuția de motoare electrice, echipamente și linii tehnologice pentru industria electrotehnică, activitatea de service în domeniu, activitatea de export, consulting și proiectare constructivă, cercetare, vânzare de produse și mărfuri cu amănuntul.
- IV. REZULTATELE ACTIVITĂȚII la 30.06.2008 sunt următoarele:
- |  |                |
|--|----------------|
| 1. Venituri totale   | 10.361.317 lei |
| din care:  |                |
| -venituri din exploatare   | 9.744.510 lei  |
| -venituri financiare   | 616.807 lei    |
| Față de aceeași perioadă a anului 2007 veniturile totale prezintă o diminuare cu 8,86 %. |                |
| 2. Cheltuieli totale   | 10.506.955 lei |
| din care:  |                |
| -cheltuieli din exploatare   | 9.202.837 lei  |
| -cheltuieli financiare   | 1.304.118 lei  |
| Față de aceeași perioadă a anului 2007 cheltuielile totale au scăzut cu 3,15%            |                |
| 3.Rezultatul brut  |                |
| S.C. Bega Electromotor S.A. a realizat o pierdere bruta de 145.638 lei.                  |                |
| 4.Rezultatul net al exercițiului este în sumă de -214.448 lei.                           |                |

5. Cifra de afaceri realizată este de 9.646.146 lei cu o scadere față de aceeași perioadă a anului 2007 de 14,71%.

Cifra de afaceri s-a realizat cu materii prime și materiale din țară și import. Materiile prime din import au provenit din Ungaria, Austria și Italia.

Furnizorii fiind diversificați nu a existat o dependență de un anumit furnizor pentru un anumit material.

## 6. Activitatea de producție

### 6.1 Producția internă

S.C. Bega Electromotor S.A. își desfășoară activitatea în regim de asigurare a calității conform ISO 9001/2000 cu atestare DQS Germania. Produsele de uz general (motoare monofazate și trifazate) reprezintă mai mult de jumătate din producția internă, iar restul produselor interne fac parte din categoria specialităților.

Producția destinată pieței interne a cunoscut o revigorare față de anul precedent.

Cu toate acestea creșterea potențialului pieței interne nu a fost exploatat la maxim. Se impune o activitate mai incisivă pe acest sector.

### 6.2. Producția de export.

Din toatal cifrei de afaceri, activitatea de export a reprezentat 28%. Principalii clienți sunt din Germania, Italia, Grecia, Austria, Franța, Suedia, Canada.

În cursul exercițiului financiar au apărut unele elemente cu influență nefavorabilă asupra rezultatelor economice:

-lichidarea titlurilor de participare la Mecanica Negresti a dus la o pierdere de 623.349,30 lei;

-Instabilitatea și mai ales întărirea monedei naționale au dus la pierderi din diferențe de curs valutar în cuantum de 46.707 lei.


## V. PROPUNERI PENTRU SEMESTRUL II 2008

În vederea îmbunătățirii activității propunem următoarele măsuri:

- Reducere creștelor și datorilor;
- Încadrarea în bugetul prognozat pentru anul 2008;
- Creșterea continuă a producției interne prin gasirea de noi clienți și prin mărirea cifrei de afaceri la cei existenți, corelat cu încadrarea în bugetul prognozat.
- Creșterea producției și vânzărilor pe piața internă printr-un marketing mai agresiv.

- Reducerea continuă a costurilor de produse prin renegocierea prețurilor cu furnizorii de materii prime și diminuarea cheltuielilor indirecte.
- Reducerea stocurilor de produse finite mai vechi de 45 de zile.
- Reducerea consumurilor energetice prin redimensionarea și regândirea lor pe baza unui program de măsuri.
- Redimensionarea și reorganizarea fluxurilor tehnologice.
- Diversificarea gamei de produse și servicii.

PRESEDINTELE  
CONSILIULUI DE ADMINISTRATIE  
Ing. Rișcuța Valeriu



DIRECTOR ECONOMIC  
Ec. Berta Arpad Mihai

A handwritten signature in black ink, corresponding to the name Ec. Berta Arpad Mihai.

## RAPORT DE GESTIUNE

30.06.2008

Societatea comerciala Bega Electromotor S.A. funcționează în baza Legii nr. 31/1990, din data de 18.07.2002 cu un capital social subscris și vărsat de 7.917.413 lei.

Accionarii societății sunt D-nii Cristescu Marius, Cristescu Emil și alți acționari minoritari.

Obiectul de activitate este: producția de motoare, generatoare și transformatoare electrice.

Veniturile, cheltuielile și profitul brut nu s-au realizat la nivelul prevederilor din bugetul de venituri și cheltuieli, rezultând o pierdere de 214.448 lei.


Fondurile societății au fost judicios și cât posibil pentru evitarea imobilizărilor.

Contabilitatea s-a condus conform normelor legale în vigoare și la zi, toate operațiunile economico-financiare privind exercițiul expirat au fost consemnate în documentele legale și contabilizate corect. S-au respectat normele metodologice privind întocmirea bilanțului contabil respectiv:

- \* - posturile înscrise în bilanț corespund cu datele înscrise în contabilitate, puse de acord cu situația reală a elementelor patrimoniale.
- nu s-au efectuat compensări între conturile bilantiere și nici între venituri și cheltuielile contului de profit și pierderi;
- sumele pentru activitatea de prestări servicii au fost utilizate potrivit reglementărilor legale;
- conturile de profit și pierderi reflectă fidel veniturile, cheltuielile și rezultatele financiare ale perioadei de raportare;
- obligațiile față de bugetul statului au fost corect stabilite.

Timișoara  
14.08.2008

Președintele consiliului de administrație



A handwritten signature in black ink, appearing to be "Marius Cristescu", written over the stamp.